



CALIFICACIÓN BASADA EN DATOS 2022-2023

DISTRITO ESCOLAR INDEPENDIENTE DE CROWLEY

Informe de calidad de Crowley ISD

Sistema Integral de Rendición de Cuentas

Estadísticas Importantes para la Comunidad

ESCALA DE LA RÚBRICA

- 1** NECESITA ATENCIÓN
- 2** PROMEDIO
- 3** BUENO
- 4** EXCEPCIONAL
- 5** EXCELENTE

CALIFICACIÓN DE CALIDAD ESCOLAR ASIGNADA POR EL DISTRITO

- 1** F
- 2** D
- 3** C
- 4** B
- 5** A

BALANCE DEL FONDO DE FINANZAS

- 1** MENOR A 9%
- 2** 10-14%
- 3** 14-17%
- 4** 18-19%
- 5** 20%

Información de Maestros

Número total de maestros de 5 años o más dividido por el número total de maestros para obtener el porcentaje

- 1** 10-19%
- 2** 20-38%
- 3** 39-48%
- 4** 49-59%
- 5** 60% o más

PROMEDIO DE GRADUACIÓN

- 1** 89% o menos
- 2** 89-90%
- 3** 90-92%
- 4** 93-94%
- 5** 95% o más

Preparación Universitaria, Profesional y Militar (CCMR)

- 1** 60-70%
- 2** 71-80%
- 3** 81-90%
- 4** 91-94%
- 5** 95% o más

Comportamiento Positivo de los estudiantes

PRIMARIA

- 1** 85 o menos
- 2** 86-89
- 3** 90-91
- 4** 92-94
- 5** 95 o más

SECUNDARIA

- 1** 69%
- 2** 70-73%
- 3** 74-84%
- 4** 85-91%
- 5** 92% o más

Oportunidades de participación

Participación de los padres

- 1** 0 **5** 2 o más
- 2** 1

APOYOS PARA ESTUDIANTES

PRIMARIA

- 1** 1 de 6
- 2** 2 de 6
- 3** 3 de 6
- 4** 4 de 6
- 5** 5 de 6

SECUNDARIA

- 1** 2 o menos
- 3** 3 de 6
- 5** 4 de 5

Oportunidades de participación

Clubes de Estudiantes

- 1** 0 **5** 5 o más
- 2** 1 **3** 3-4

PORCENTAJE DE ASISTENCIA

PRIMARIA

- 1** 85% o menos
- 2** 86-89%
- 3** 90-92%
- 4** 93-94%
- 5** 95% o más

SECUNDARIA

- 1** 69%
- 2** 70-73%
- 3** 74-84%
- 4** 85-91%
- 5** 92% o menos

CONSULTAR A SECUNDARIA CALIFICACIONES PARA EL DISTRITO

Visite <http://crowleyisdtx.org> para obtener más detalles sobre nuestra rúbrica.

AMBIENTE ESCOLAR





2023-2024



DISTRITO ESCOLAR INDEPENDIENTE DE CROWLEY

Informe de Calidad / Escuela Primaria Deer Creek Sistema Integral de Rendición de Cuentas

Estadísticas Importantes para la Comunidad

CALIFICACIÓN DE CALIDAD ESCOLAR
ASIGNADA POR EL DISTRITO **TBD**

2023-2024

ACADÉMICOS

MATEMÁTICAS de 3er GRADO

Cerca del nivel Cumple con el nivel Domina el nivel

62% **38%** **11%**

LECTURA de 5to Grado (Meta del Distrito) ★

Cerca del nivel Cumple con el nivel Domina el nivel

77% **49%** **23%**

TEA Clasificación: TBD
Línea de base Año 2023

Estudiantes MATRÍCULADOS

TOTAL
764



Información de MAESTROS **5**

Proporción Maestro a Estudiante



1:22

Maestro Estudiantes

Antigüedad de Maestros

21

0-4 años

31

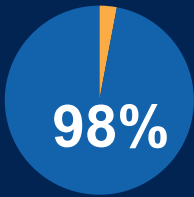
más de 5 años

52 MAESTROS EN EL CAMPUS

Comportamiento **5** Positivo de los estudiantes

★ (Meta del Distrito)

% de estudiantes sin OSS suspensiones



DISCIPLINA de Estudiantes

Incidentes de Disciplina

ISS
8

OSS

43

ISS
27

OSS

15

2022-2023

2023-2024

● En Suspensión Escolar ● Suspensión fuera de la escuela

APOYO PARA ESTUDIANTES **5**

APOYO EN EL APRENDIZAJE SOCIAL EMOCIONAL

Consejeros



Especialistas SEL



Intervencionistas



PROGRAMAS DESPUES DE ESCUELA

21st Century (ACE)

Clayton Youth Enrichment



Tutorías



Oportunidades de participación Padres y Estudiantes

PARTICIPACIÓN DE LOS PADRES **5**

• PTA • Donuts with Dad • Dragon University

CLUBES DE ESTUDIANTES **5**

- Running Club
- Yoga Club
- Volleyball Club
- Lego Club
- Hispanic Arts
- Leadership
- Fine Arts
- STEM Club



de Asistencia PORCENTAJE **4**

94.41%

2022-2023

93.92%

2023-2024

COMUNICACIÓN DE LA ESCUELA



SOCIAL MEDIA



WEBSITE



TEXTOS/LLAMADAS



GRADOS



ClassDojo



FOLLETO ELECTRÓNICO

AMBIENTE ESCOLAR





2023-2024



DISTRITO ESCOLAR INDEPENDIENTE DE CROWLEY

Informe de Calidad / Escuela Primaria Deer Creek Sistema Integral de Rendición de Cuentas



LA JUNTA DIRECTIVA DE CISD

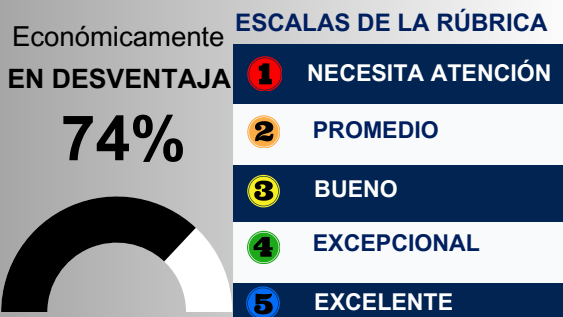
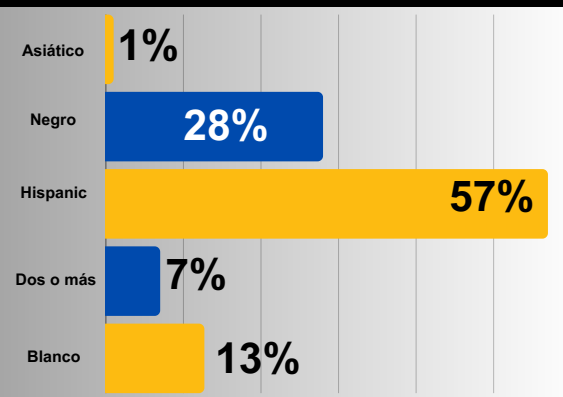
Nuestra aspiración en Crowley ISD es garantizar que todos los estudiantes tengan acceso a una GRAN ESCUELA y reciban excelentes experiencias educativas para que alcancen su máximo potencial. Cuando nuestros estudiantes se gradúen de Crowley ISD, se irán con algo más que un diploma. Se irán con opciones y oportunidades. Diseñamos este Informe de calidad escolar (SQR, por su siglas en inglés) para resaltar estadísticas importantes y compartir con nuestra comunidad las áreas de progreso, las áreas de oportunidad y la calidad integral de cada escuela en Crowley ISD. Este SQR es nuestro esfuerzo por aumentar la transparencia al sintetizar las estadísticas cuantitativas con las voces cualitativas de los padres para proporcionar una evaluación completa de la calidad escolar.

Lo que más me gusta de Deer Creek es la inclusión. Se representan y celebran todas las diferentes culturas. Siento que hacen un excelente trabajo para que todos los niños se sientan amados, valorados y apreciados, ya sea en el aula, en el patio de juegos o en los eventos comunitarios.
Jael, Escuela Deer Creek Padre

Lo que más me gusta de la escuela primaria Deer Creek es el sentido de comunidad que fomentamos todos los días. Es un lugar donde los estudiantes, el personal y las familias se reúnen para apoyarse mutuamente y donde se anima a cada niño a alcanzar su máximo potencial. Ser parte de esta escuela me ha impactado profundamente, recordándome a diario el poder de la educación para transformar vidas y la importancia de nutrir el camino único de cada niño.
Diana, Escuela Deer Creek Maestra

Me gustan muchas cosas de Deer Creek. Me gusta que sea una escuela en la que me siento cómodo. La gente es muy amable allí y me hacen sentir bienvenido.
Nicholas, Escuela Deer Creek Estudiante

DEMOGRAFÍA DE LA ESCUELA



Visite <http://crowleyisdtx.org> para obtener más detalles sobre nuestra rúbrica.